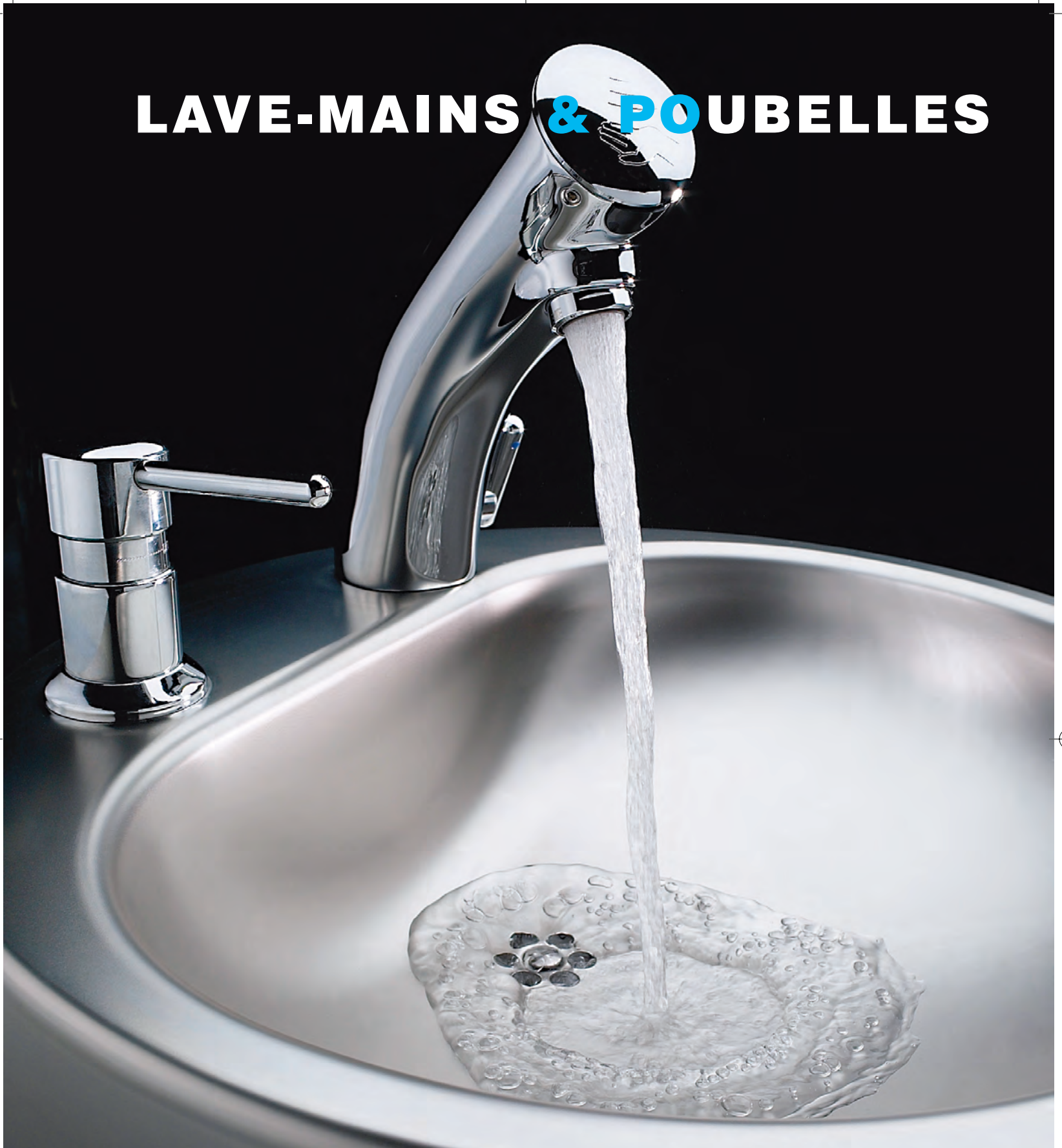
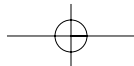
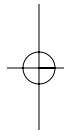
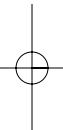
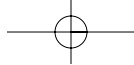


# LAVE-MAINS & POUBELLES



- Lave-mains - GA - GC - TS 2000
- Lave-mains autonomes



## LAVE-MAINS

- Construction en acier inoxydable 18-10.
- Cuve Ø 275 mm, profondeur 115 mm.
- Commande au genou.
- Pré-mélangeur eau chaude - eau froide avec clapets anti-retour et réglage de la température.
- Livré avec siphon et flexibles pour le raccordement du pré-mélangeur au col de cygne.
- Distributeur de savon 250 ml.



806 331

## LAVE-MAINS GA

Désignation	L x l x h (mm) hors-tout	Réf.
lave-mains GA sans dossier	330 x 330 x 170	806 331
lave-mains GA avec dossier	350 x 330 x 500	806 332
lave-mains GA avec dossier et distributeur de savon	350 x 330 x 500	806 333



806 333

## LAVE-MAINS GC

- Construction en acier inoxydable 18-10.
- Cuve 345 x 245 mm, profondeur 120 mm.
- Commande au genou (sauf réf. 806 387 : commande électronique sur secteur).
- Pré-mélangeur eau chaude - eau froide avec clapets anti-retour et réglage de la température.
- Livré avec siphon et flexibles pour le raccordement du pré-mélangeur au col de cygne.
- Distributeur de savon 350 ml.



Désignation	L x l x h (mm) hors-tout	Réf.
lave-mains GC	415 x 310 x 185	806 381
lave-mains GC avec dossier hauteur 540 mm	440 x 335 x 540	806 382
lave-mains GC avec dossier hauteur 540 mm et distributeur de savon	440 x 335 x 540	806 383
lave-mains GC avec dossier hauteur 790 mm	440 x 335 x 790	806 384
lave-mains GC avec dossier hauteur 790 mm et distributeurs de savon et d'essuie-mains	440 x 335 x 790	806 385
lave-mains GC électronique avec dossier hauteur 540 mm et distributeur de savon	430 x 340 x 540	806 387



806 383



806 387



806 385



806 402



806 408



806 404



accessoires TS 2000



806 517

## LAVE-MAINS TS 2000

- Construction en acier inoxydable 18-10.
- Cuve 350 x 275 mm, profondeur 100 mm.
- Commande au genou par palette inox ou commande électronique (pile lithium 300 000 manoeuvres, 5 ans).
- Pré-mélangeur eau chaude - eau froide avec clapets anti-retour et réglage de la température.
- Livré avec siphon et flexibles de raccordement, distributeur de savon, brosse à ongles et support mural.
- Marque NF-Hygiène Alimentaire.

Désignation	L x l x h (mm) hors-tout	Réf.
TS 2000	400 x 475 x 460	806 401
TS 2000 avec corbeille inox	400 x 475 x 790	806 402
TS 2000 à commande électronique	400 x 475 x 440	806 404
TS 2000 avec corbeille inox à commande électronique	400 x 475 x 770	806 405
TS 2000 sur pied	400 x 475 x 1025	806 407
TS 2000 sur pied avec corbeille inox	400 x 475 x 1025	806 408

## ACCESSOIRES POUR TS 2000

Désignation	L x l x h (mm) hors-tout	Réf.
corbeille inox avec support	240 x 300 x 360	806 409
dossier TS 2000 (amovible)	440 x 20 x 540	806 571
dossier TS 2000 avec distributeur d'essuie-mains Ø 170 mm	440 x 200 x 580	806 572
cache tuyaux	225 x 80 x 600	806 582

## LAVE-MAINS AUTONOME

- Construction en acier inoxydable 18-10.
- 2 roulettes fixes et poignée pour déplacement facile.
- Cuve 345 x 245 mm, profondeur 115 mm.
- Commande au pied : pompe électrique (2 piles de 6 V fournies),
- 2 bidons de 13 litres (un pour eau propre, un pour eaux usées).
- Livré avec distributeur de savon 250 ml, distributeur d'essuie-mains. (un rouleau fourni), poubelle crochetable.

Désignation	L x l x h (mm) hors-tout	Réf.
lave-mains autonome	415 x 345 x 1200	806 517



## ACCESSOIRES POUR LAVE-MAINS

Désignation	L x l x h (mm) hors-tout	Réf.
poubelle murale inox	290 x 200 x 300	806 395
poubelle murale PVC	250 x 200 x 400	806 396
distributeur d'essuie-mains, capacité 250 serviettes (1)	300 x 290 x 145	230 395
distributeur d'essuie-mains Ø 170 mm	h = 290	806 361
carton de 12 bobines d'ouate cellulose Ø 120 mm	h = 210	806 362
distributeur d'essuie-mains Ø 270 mm (1)	h = 350	806 363
carton de 6 bobines d'ouate cellulose Ø 220 mm	h = 230	806 364
brosse à ongles avec chaînette		117 095
distributeur de savon 250 ml	55 x 75 x 175	806 366
distributeur de savon 350 ml	95 x 95 x 160	230 394
distributeur de savon 800 ml	95 x 95 x 250	230 401
distributeur de savon électronique à piles (non fournies)	100 x 150 x 210	806 367
supplément pour bonde + siphon laiton		230 234
Kit de commande au genou : commande par tige + col de cygne, avec tube de liaison souple. Permet de transformer un lavabo existant en lave-mains réglementaire		806 350

(1) fixation sur le dossier hauteur 790 mm ou murale



806 395



806 396



230 395



806 361



806 366



230 394



806 350