



ARMOIRES RÉFRIGÉREES SÉRIE WINE

Acier inox 18/10 - Aisi 304

Armoires réfrigérées Gastronorm série WINE

- Armoires réfrigérées pour vin avec structure en bois et particuliers en bois massif
- Idéales pour garder les vins à une température de + 6° +12°
- Disponibles en 4 modèles dont 2 à une porte avec différentes largeur et capacité un à 2 portes avec compartiment ayant température contrôlée par thermostat pour les vins rouges et un à 2 portes avec cages complètement séparées et groupes frigorifiques indépendants
- Eclairage intérieur
- Emballage en carton inclus



ARMOIRES RÉFRIGÉRÉES SÉRIE WINE

Acier inox 10/18 Aisi 304

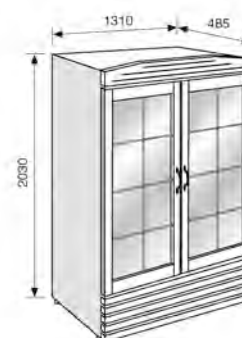
Réf.	Modèle	Tp°C	Capacité
AA0711	WINE 84 B	+6°+12°C	84 bouteilles



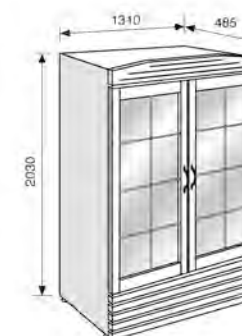
Réf.	Modèle	Tp°C	Capacité
AA0721	WINE 120 B	+6°+12°C	120 bouteilles



Réf.	Modèle	Tp°C	Capacité
AF0732	WINE 2T 168 BR	+6°+12°C	84 bouteilles
		+14°+20°C	84 bouteilles



Réf.	Modèle	Tp°C	Capacité
AG0732	WINE 2T 168 BB	+6°+12°C	84 bouteilles
		+6°+12°C	84 bouteilles





ACCESSOIRES POUR ARMOIRES

Réf.	Modèle	Dimensions	pour armoire mod
9401	Clayette plastifiée	650 x 530	700 - 1500 - 2300
9402	Clayette plastifiée	550 x 530	600 - 1200
9641	Clayette plastifiée	480 x 580	400 - 900
9642	Clayette plastifiée	480 x 480	350



Réf.	Modèle	Dimensions	pour armoire mod
9728	Clayette plastifiée renforcée	650 x 530	700 - 1500 - 2300
9729	Clayette plastifiée renforcée	550 x 530	600 - 1200

Réf.	Modèle	Dimensions	pour armoire mod
9644	Clayette en inox	650 x 530	700 - 1500 - 2300
9645	Clayette en inox	550 x 530	600 - 1200

Réf.	Modèle	Dimensions	pour armoire mod
9643	Clayette intermédiaire plastifiée	210 x 580	1500 - 2300
9647	Clayette intermédiaire plastifiée	210 x 480	1200

Réf.	Modèle	Dimensions	pour armoire mod
9737	Paire de glissière inox	22 x 650	700 - 1500 - 2300
9738	Paire de glissière inox	22 x 550	600 - 1200



Réf.	Modèle	Dimensions	pour armoire mod
9403	Crocs inox pour clayette	22 x 43	350 - 400 - 900



Réf.	Modèle	Dimensions
9422	Plaque inox Gastronorme	GN1/1 325 x 530 x 20h
9404	Plaque inox Gastronorme	GN2/1 650 x 530 x 20h



Réf.	Modèle	Dimensions
9510	Bac inox Gastronorme	GN1/1 325 x 530 x 100h
9423	Bac inox Gastronorme	GN1/1 650 x 530 x 150h
9646	Bac inox Gastronorme	GN2/1 650 x 530 x 100h
9414	Bac inox Gastronorme	GN2/1 650 x 530 x 150h



Réf.	Modèle	Dimensions
9648	Couvercles inox Gastronorme	GN 1/1





Réf.	Modèle	Dimensions
9649	Bacs en plastique Gastronorme	GN 1/1 325 x530 x 100h
9650	Bacs en plastique Gastronorme	GN 1/1 325 x530 x 150h



Réf.	Modèle	Dimensions
9651	Couvercle en plastique Gastronorme	GN 1/1



Réf.	Modèle	Dimensions	pour armoire mod
9409	Panier fil acier chromé	640 x 530	700 - 1500 - 2300
9415	Panier fil acier chromé	528 x 530	600 - 1200



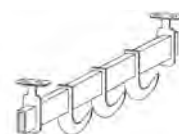
Réf.	Modèle	Dimensions
9076	Bac en plastique avec double fond pour poisson	CAD. 700 - 1500 - 2300




Réf.	Modèle	Dimensions
9077	Bac en inox avec double fond pour poisson	CAD. 700 - 1500 - 2300



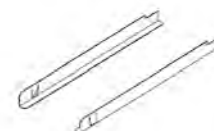
Réf.	Modèle
9656	Barre à crocs pour viande



Réf.	Modèle	Dimensions
9739	Supplément pour crémaillères pour pâtisserie	700 - 1500 - 2300



Réf.	Modèle	Dimensions
9740	Paire de glis. en inox pour plateaux à pâtisserie	L.650 700 - 1500 - 2300





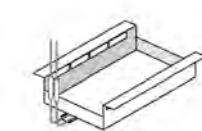
Réf.	Modèle	pour armoire Mod.
9092	Supplément pour roulettes au lieu de pieds	600 - 700
		350 - 400 - 900



Réf.	Modèle	pour armoire Mod.
9093	Supplément pour roulettes au lieu de pieds	1200 - 1500



Réf.	Modèle	pour armoire Mod.
9094	Supplément pour roulettes au lieu de pieds	2300



Réf.	Modèle	pour armoire Mod.
9786	Bacs d'évaporation eau de condensation	350 - 400 - 900



Réf.	Modèle	pour armoire Mod.
9418	Suppl. pour gpe frigor. à distance av soupape thermique	700 - 1500 - 2300
		600 - 1200



Réf.	Modèle	pour armoire Mod.
9661	Suppl. pour groupe frigorifique SPLIT	TNV - TNBV
		700 - 1500 - 2300 600 - 1200